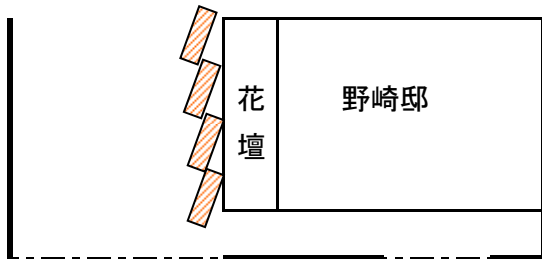


S-1・S-2・S-3駐輪場の使用方法

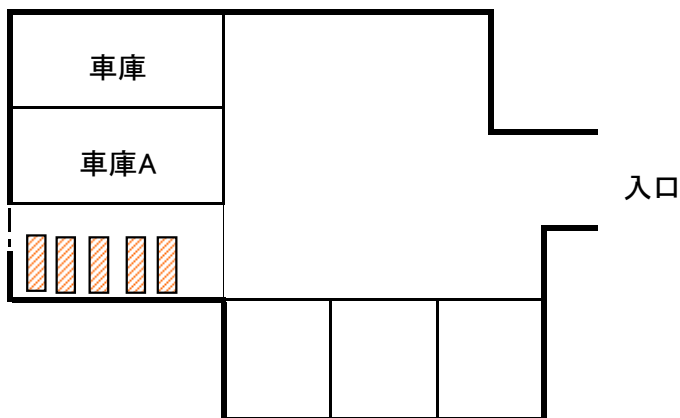
S-1



入口門

S-1駐輪場は野崎邸の門を開け(横にスライド)入って右側の花壇側によせて左側が車が通れるように並べる。門は必ず閉めること。住宅地なので大声で騒いだりゴミを捨てたり近所にも迷惑をかけるないようにする。

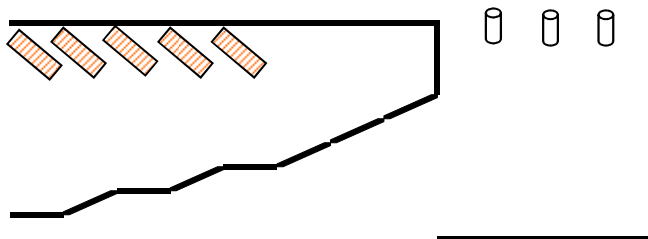
S-2




入口

S-2駐輪場は駐車場内に入り、奥の左側フェンスの場所に並べる。自転車が倒れて車庫Aの車にぶつかったり、出し入れの邪魔にならないように注意して置く。駐車場内のため、停まっている車や出入りする車などに迷惑をかけるないようにする。住宅地なので大声で騒いだりゴミを捨てたり近所にも迷惑をかけるないようにする。

S-3



 は自転車です。

S-3駐輪場は公園です。正式に許可をいただいている場所ではないので公園を利用している方などの迷惑にならないようにしましょう。なるべく道路側へ邪魔にならないようにきちっと並べて停めてください。住宅地なので大声で騒いだりゴミを捨てたり近所に迷惑をかけるないようにする。

※自転車を停めるのにあたって周りの人などの迷惑にならないようにしてください。大声で騒いだりゴミを捨てたり、立ち止まったりしないで速やかに移動してください(立ち話・喫煙など)。